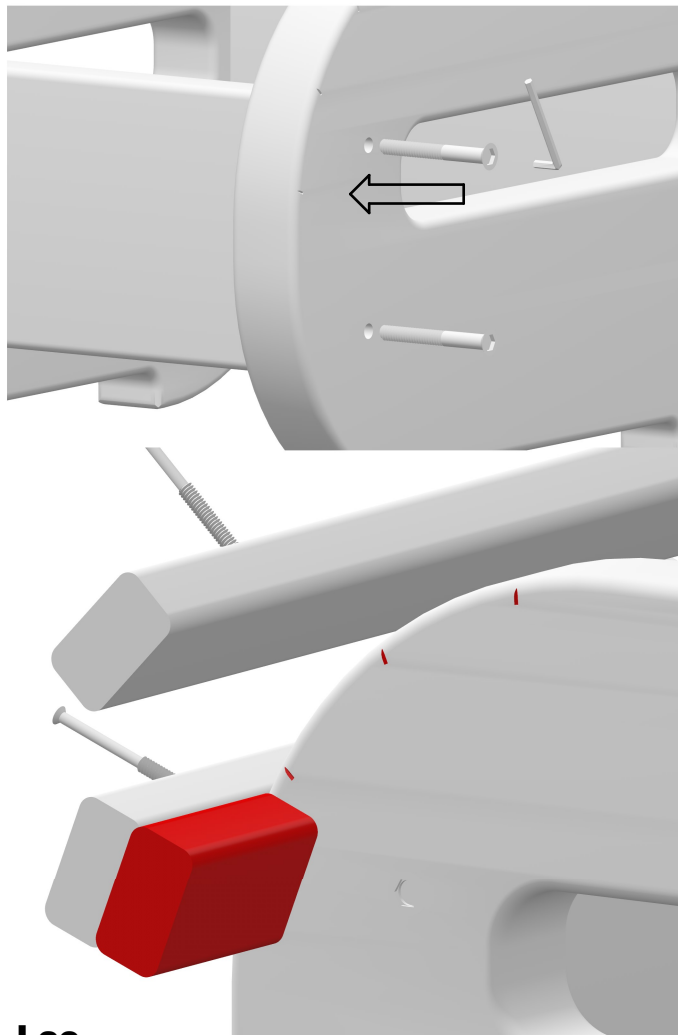
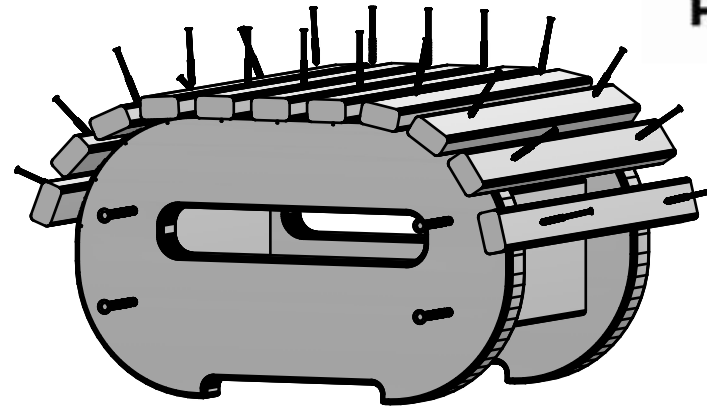



Anz.	Name (Baum)
22	Edelstahlschraube 5x60
1	Imbusschlüssel
11	Leiste
2	Leo Wange
8	Rampamuffe
8	Senkkopfschraube M8x60
2	Stellbrett
71	

TUGA
HOLZTECH



Leo

1. Verbinden Sie die Seitenwangen (Pos. 1) mit den Stellbrettern (Pos. 2) mittels der M8x60 Senkkopfschrauben (Pos. 4) mit Hilfe des im Lieferumfang enthaltenen Imbusschlüssels.
2. Befestigen Sie die Leisten (Pos. 3) auf Ihren Grundgestell mittels der Edelstahlschrauben 5x60 (Pos. 5). Die erste Leiste sitzt bündig der unteren Wangenkante, für die weiteren ist die Position graviert. Für den seitlichen Abstand dient das mitgelieferte Abstandsholz.



Achten Sie beim Zusammenbau der Wangen darauf, dass die Gravur des Leistensitzes in gleicher Richtung steht.